






Pikaohje tulosten lukua varten:

<b>NÄYTÖN KÄYNNISTYS</b>		=>Paina lyhyesti 
Enter Password 		=>Anna saamasi koodi hipaisnäyttöä tai nuolinäppäimiä käyttäen ja paina Enter
Waveform Monitoring =		Mittaus Käynnissä
12.345 mm/s =		Viimeisin Triggaustason ylittänyt tulos
<b>TULOSTEN SELAUS</b> 		=>Käytä <u>vain</u> näytön oikean alalaidan nuolinäppäimiä.
<b>ALOITUS NÄYTTÖÖN</b>		=>Paina talon kuvaa 
<b>NÄYTÖN SAMMUTUS</b>		=>Paina lyhyesti 
Kun alempi sininen merkkivalo vilkkuu <b>n. 1</b> sekunnin välein. (Näytön ollessa suljettuna)		Mittaus on käynnissä 
Kun alempi sininen merkkivalo vilkkuu <b>n. 3</b> sekunnin välein. (Näytön ollessa suljettuna)		Mittaus <b>EI OLE</b> käynnissä. 
Ready To Monitor =		Mittaus <b>EI OLE</b> käynnissä.
<b>MITTAUKSEN KÄYNNISTYS</b>		=>Paina 